



1ο Τετράδιο ασκήσεων

ΤΑΞΗ Β΄

Με απόφαση της ελληνικής κυβέρνησης τα διδακτικά βιβλία του Δημοτικού, του Γυμνασίου και του Λυκείου τυπώνονται από τον Οργανισμό Εκδόσεως Διδακτικών Βιβλίων και διανέμονται δωρεάν.



Βρες τη σωστή σειρά στην ιστορία.
Βάλε τους αριθμούς στα κουτάκια.



Ο Φασαρίας τρέχει με το τόπι στο στόμα.



1 Ο Φασαρίας κυνηγάει μια πεταλούδα.



Ο παππούς και η Αγγέλα βλέπουν πράσινες πατημασιές.



Ο Φασαρίας παίζει με τα παιδιά.



Τα παιδιά πάνε στο ποτάμι και πλένουν τον Φασαρία.



Ο Φασαρίας είναι έξω από το σπίτι της Αγγέλας.



Ο παππούς και η Αγγέλα πάνε στο σπίτι του Αχμέτ και της Μελέκ.



Η Μελέκ, ο Αχμέτ και η Αγγέλα βρίσκουν τον Φασαρία.



Γράψε την ιστορία με τη σωστή σειρά.



Τώρα διάβασε την ιστορία.

Γράψε τον τίτλο του βιβλίου.
Ζωγράφισε το εξώφυλλο του βιβλίου.

A large, tilted rectangular area with a thick green border, intended for drawing the book cover.



Βρες τη σωστή σειρά στην ιστορία.
Βάλε τους αριθμούς στα κουτάκια.



□ Όλα τα πράγματα
στο σπίτι είναι παλιά.



□ Τα παιδιά βρίσκουν
ένα βιβλίο με ιστορίες.



□ Τα παιδιά πάνε
στο παλιό σπίτι.
Ψάχνουν τον Φασαρία.



□ Ο Φασαρίας είναι
μέσα στο σεντούκι.



□ Τα παιδιά μέσα στο σπίτι
βλέπουν μια κατσίκα.



□ Τα παιδιά σε μια ντουλάπα
βρίσκουν μια κούκλα και
παλιά ρούχα.





Γράψε την ιστορία με τη σωστή σειρά.



Τώρα διάβασε την ιστορία.

Γράψε τον τίτλο του βιβλίου.
Ζωγράφισε το εξώφυλλο του βιβλίου.

A large, empty rectangular area with a thick green border, intended for drawing the book cover.



Βρες τη σωστή σειρά στην ιστορία.
Βάλε τους αριθμούς στα κουτάκια.



Τα παιδιά βλέπουν τον Φασαρία στην αγορά.



Τα παιδιά κυνηγάνε τον Φασαρία.



Ο Φασαρίας κυνηγεί μια γάτα.



Η Αγγέλα πάει για ψώνια με τη μαμά της.



Ο Φασαρίας ρίχνει κάτω τα ψώνια μιας κυρίας.



Η γάτα πάει πάνω σε ένα δέντρο.



Η μαμά και ο μπαμπάς του Αχμέτ και της Μελέκ και η μαμά της Αγγέλας βρίσκουν τα παιδιά και τον Φασαρία.



Η Μελέκ και ο Αχμέτ πάνε για ψώνια με τη μαμά τους και τον μπαμπά τους.



Γράψε την ιστορία με τη σωστή σειρά.



Τώρα διάβασε την ιστορία.

Γράψε τον τίτλο του βιβλίου.
Ζωγράφισε το εξώφυλλο του βιβλίου.





Βρες τη σωστή σειρά στην ιστορία.
Βάλε τους αριθμούς στα κουτάκια.



Τα παιδιά παίζουν κρυφτό.



Τα παιδιά βρίσκουν στον χάρτη την Αφρική.



Τα παιδιά ρίχνουν τα караβάκια στο ποτάμι.



Τα παιδιά κάνουν ταξίδια πάνω στον χάρτη.



Ο παππούς και τα παιδιά μιλάνε για τα χελιδόνια.



Ο Αχμέτ και η Γιοντζά βρίσκουν μια φωλιά με χελιδόνια.



Τα παιδιά φτιάχνουν караβάκια και αεροπλάνα.




Γράψε την ιστορία με τη σωστή σειρά.



Τώρα διάβασε την ιστορία.

Γράψε τον τίτλο του βιβλίου.
Ζωγράφισε το εξώφυλλο του βιβλίου.

A large, tilted rectangular box with a thick blue border, intended for drawing the book cover.



Γράψε πού είναι ο Φασαρίας.

1. Ο Φασαρίας είναι μπροστά στην πόρτα.
2. _____
3. _____
4. _____
5. _____
6. _____



Βρες τι λείπει.
Ζωγράφισε αυτό που λείπει και γράψε όπως εγώ.



το αυτί

| | | |
|-----------|-----------|-----------|
| ----- | ----- | ----- |
| ----- | ----- | ----- |



Γράψε τι λένε η Αγγέλα, ο Θωμάς, η Γιοντζά, η Μελέκ και ο Αχμέτ.



Τι κάνεις, Γιοντζά;

Εγώ φτιάχνω караβάκια.



Τι κάνεις, Αγγέλα;

Εγώ _____



Τι κάνεις, Αχμέτ;

Εγώ _____



Τι κάνεις, Μελέκ;

Εγώ _____



Τι κάνεις, Θωμά;

Εγώ _____




Τι κάνεις, Γιοντζά;

Εγώ _____






Βρες και γράψε το όνομα του ζώου.

12 


| | | | |
|---|---|---|---|
| X | Λ | Ε | Ι |
| Ι | Δ | Ο | Ν |

4 


| | |
|---|---|
| Ι | Ρ |
| Ν | Α |

13 


| | | | |
|---|---|---|---|
| Α | Σ | Κ | |
| Ι | Τ | Κ | Α |

18 


| | | |
|---|---|---|
| Λ | Γ | Ο |
| Σ | Α | |

3 

| | | | | |
|---|---|---|---|---|
| Σ | Ι | Γ | Ρ | |
| Α | Λ | Κ | Ι | Α |

14 


| | | | |
|---|---|---|---|
| Υ | Η | Ρ | Κ |
| Μ | Γ | Ι | Μ |

2 


| | | |
|---|---|---|
| Ν | Ε | Χ |
| Ω | Λ | Α |

17 

| | | |
|---|---|---|
| Ο | Λ | |
| Γ | Α | Ο |

6 


| | | | |
|---|---|---|---|
| Π | Τ | Ν | |
| Ι | Ο | Κ | Ι |

11 


| | |
|---|---|
| Ο | Τ |
| Κ | Α |

15 


| | | | |
|---|---|---|---|
| Ρ | Υ | Α | |
| Κ | Ο | Α | Δ |

7 


| | | | |
|---|---|---|---|
| Γ | Λ | Α | |
| Ε | Δ | Α | Α |

9 

| | | |
|---|---|---|
| Α | Ε | Λ |
| Ο | Υ | Π |

5 

| | |
|---|---|
| Γ | Τ |
| Α | Α |

16 


| | | | |
|---|---|---|---|
| Α | Τ | Χ | Α |
| Ρ | Β | Ο | Σ |

1 

| | | | |
|---|---|---|---|
| Ρ | Ο | Κ | Ο |
| Σ | Κ | Α | |

8 

| | | |
|---|---|---|
| Κ | Ο | Λ |
| Υ | Σ | |

10 

| | | |
|---|---|---|
| Λ | Ο | Κ |
| Σ | Υ | Σ |











Γράψε τα ονόματα των ζώων στη θέση τους.

The crossword puzzle grid consists of 18 numbered starting points for words:

- 1: 10 squares, horizontal
- 2: 6 squares, horizontal
- 3: 8 squares, horizontal
- 4: 4 squares, horizontal
- 5: 4 squares, horizontal
- 6: 8 squares, horizontal
- 7: 8 squares, horizontal
- 8: 5 squares, horizontal
- 9: 7 squares, horizontal
- 10: 7 squares, horizontal
- 11: 4 squares, vertical
- 12: 6 squares, vertical
- 13: 4 squares, vertical
- 14: 4 squares, vertical
- 15: 4 squares, vertical
- 16: 10 squares, vertical







Γράψε τι θέλει να τρώει ο Θωμάς.
Στα κίτρινα κουτάκια θα διαβάσεις το αγαπημένο παιχνίδι του Θωμά.

| | | |
|----------------------------|-------|---|
| <input type="text"/> | _____ |  |
| _____ <input type="text"/> | _____ |  |
| _____ <input type="text"/> | _____ |  |
| _____ <input type="text"/> | _____ |  |
| _____ <input type="text"/> | _____ |  |
| _____ <input type="text"/> | _____ |  |
| _____ <input type="text"/> | _____ |  |
| _____ <input type="text"/> | _____ |  |



Γράψε τι θέλει να τρώει ο Αχμέτ.
Στα μπλε κουτάκια θα διαβάσεις το αγαπημένο παιχνίδι του Αχμέτ.

| | | |
|---|----------------------|-------|
|  | <input type="text"/> | _____ |
|  | <input type="text"/> | _____ |
|  | <input type="text"/> | _____ |
|  | <input type="text"/> | _____ |
|  | <input type="text"/> | _____ |



Γράψε τι θέλει να τρώει η Μελέκ.
Στα κόκκινα κουτάκια θα διαβάσεις το αγαπημένο παιχνίδι της Μελέκ.



--- ---

--- ---



--- ---

--- ---



--- ---

--- ---



Γράψε τι θέλει να τρώει η Γιοντζά.
Στα πράσινα κουτάκια θα διαβάσεις το αγαπημένο παιχνίδι της Γιοντζά.





--- ---



--- ---





--- ---



--- ---



Κάνε όπως εγώ.

η αρκούδα → οι αρκούδες

το μυρμήγκι → τα μυρμήγκια

ο σκύλος

τα σαλιγκάρια

ο σκίουρος → οι σκίουροι

το σαλιγκάρι

οι σκύλοι

η πεταλούδα

οι γάτες

η γάτα

οι πεταλούδες

το χελιδόνι

οι λύκοι

οι αγελάδες

ο λύκος

τα χελιδόνια

τα αρνιά

οι λαγοί

η κατσίκα

ο βάτραχος

το ποντίκι

η χελώνα

οι χελώνες

ο αετός

Γράψε τις λέξεις που λείπουν και διάβασε την ιστορία.









Τα παιδιά πάνε βόλτα στο _____ .
 Πίνουν _____ από την πηγή.
 Ο Φασαρίας κυνηγάει έναν _____. Δεν μπορεί να τον πιάσει.
 Ο λαγός _____ πολύ γρήγορα.
 Τα παιδιά τρώνε. Τα _____ παίρνουν τα ψίχουλα
 και τα πάνε στη μυρμηγκοφωλιά.
 Ο Φασαρίας μυρίζει _____ από ένα ζώο.
 Ο Φασαρίας ψάχνει την αλεπού. Ο Αχμέτ πάει μαζί του.
 Τα _____ ψάχνουν τον Αχμέτ και τον _____ .
 Ο ουρανός γεμίζει _____. Βρέχει πολύ.
 Τα παιδιά πάνε σε μια _____ .
 Ο _____ και ο Φασαρίας _____ εκεί.
 Είναι η καλύβα του _____ .
 Τα παιδιά πίνουν _____ και τρώνε _____ .
 Ο Τζεμάλ λέει στα παιδιά μια _____ .
 Η _____ σταμάτησε.
 Τα παιδιά πάνε στα _____ τους.



Γράψε τα γράμματα που λείπουν.



| | |
|--|---|
|  <p>Π ο ρ τ ο κ ά λ ι</p> |  <p>□ □ _____</p> |
|  <p>_____ □ □</p> |  <p>_____ □ □ _____</p> |
|  <p>_____ □ □</p> |  <p>_____ □ □</p> |

